


**KONGRES
RADIOLOGA SRBIJE SA
MEĐUNARODNIM UČEŠĆEM**

**Congress
of Radiologists of Serbia
with International
Participation**

**RadioS
NAUČNI PROGRAM**

**31. oktobar - 02. novembar 2019
Hotel Palisad, Zlatibor**

2019



DOBRODOŠLICA

Poštovani kolegice i kolege,

Dragi prijatelji,

Sa velikim zadovoljstvom vas pozivamo na kongres radiologa Srbije sa međunarodnim učešćem, koji se ove godine održava od 31.10. do 2. 11. 2019. godine na Zlatiboru, u hotelu „Palisad“. Kongres radiologa Srbije je najznačajniji radiološki događaj u Srbiji, i jedan od najuglednijih i najuspešnijih medicinskih sastanaka u našoj zemlji, koji objedinjava interaktivnu edukaciju, praktična znanja i iskustva evropske i srpske radiologije, kao i prijatno druženje.

Naučni odbor ovog kongresa sastavljen od najeminentnijih radiologa iz Srbije, odgovaran je za odabir tema i definisanje koncepta, a ujedno je garancija za visoki kvalitet ovogodišnjeg kongresa. U radu će učestvovati preko 70 domaćih i stranih eksperata, koji će predstaviti najnovija dostignuća, preporuke i primere dobre prakse iz petnaest različitih oblasti. Novina na ovom kongresu jesu sesije posvećene interventnoj neuroradiologiji, kao i sesija pod nazivom Urgentna stanja u radiologiji, obe su izuzetno važne i zahtevaju posebnu kontinuiranu edukaciju i usavršavanje.

Pored ovoga, biće takođe organizovane sesije sa usmenim predavanjima iz različitih oblasti, što je izuzetna prilika da se predstave rezultati rada u vašim institucijama. Drugi oblik predavljanja radova jesu poster prezentacije, koje će biti dostupne na uvid na računarima postavljenim u holu kongresnog centra, i u okviru kojih će moći da se predstave i interesantni slučajevi iz vaše kliničke prakse. U ime Naučnog odbora ovogodišnjeg kongresa, pozivamo vas da pošaljete svoje radove, i time aktivno učestvujete u radu ovogodišnjeg kongresa, a samim tim i značajno doprinesete njegovom opštem uspehu.

Kongres radiologa se vremenom menjao i pratio promene u radiologiji, ali jedno se svakako nije promenilo – a to je zadovoljstvo u druženju i prijateljskoj opuštenoj atmosferi, kao i mogućnost susreta sa starim prijateljima i upoznavanje novih. Nadamo se da će tokom tri kongresna dana Zlatibor, kao i uvek do sada, biti ljubazan domaćin i pretvoriti kongresne sale u naš privremeni dom, u kome će se u prijatnoj atmosferi izmenjivati naučna iskustva i sticati nova. Hotel „Palisad“ se nalazi u centru prirodnog okruženja, u mirisnoj šumi borova, na raskršću vetrova, i u carstvu dobrih ukusa, gde sigurno možete pronaći nešto i za svoju dušu!

Nadamo se da ćete posle ovogodišnjeg kongresa u 2019. godini biti obogaćeni ne samo novim saznanjima već i novim prijateljstvima i nezaboravnim trenucima.

Želimo vam srdačnu dobrodošlicu na predstojećem kongresu radiologa 2019!



Prof. dr Jovica Šaponjski
Predsednik Radiološke
sekcije SLD-a

Prof. dr Dragan Sagić
Predsednik Kongresnog
odбора

Prof. Dr Ružica
Maksimović
Predsednik URS-a

ODBORI

PRESEDNIK UDRUŽENJA RADIOLOGA SRBIJE

Ružica Maksimović

PRESEDNIK RADIOLOŠKE SEKCIJE SRPSKOG LEKARSKOG DRUŠTVA

Jovica Šaponjski

PRESEDNIK KONGRESA RADIOLOGA SRBIJE 2019

Dragan Sagić

ORGANIZACIONI ODBOR

Ružica Maksimović

Jovica Šaponjski

Dragan Sagić

Dragan Mašulović

Dragan Dulović

Viktor Till

Miloš Lučić

Milan Mijailović

Zorica Milošević

Milena Spirovski

Željko Marković

Ruža Stević

Biljana Marković-Vasiljković

Djordje Lalošević

Dragan Stojanov

Viktorija Vučaj Čirilović

Silvija Lučić

Tatjana Stošić-Opinčal

Radiša Vojinović

Viktorija Vučaj-Čirilović

Zlatko Širić

Mihajlo Jecković

Polina Pavićević

Dejan Kostić

PRESEDNIŠTVO NAUČNOG ODBORA

Ružica Maksimović

Jovica Šaponjski

Dragan Sagić

Dragan Mašulović

Zoran Radovanović

Dragan Dulović

Viktor Till

Miloš Lučić

Milan Mijailović

Zorica Milošević

Dragan Stojanov

Ruža Stević

Biljana Marković-Vasiljković

Silvija Lučić

Snežana Lukić

Djordjije Šaranović

Željko Marković

NAUČNI ODBOR

Dragana Bogdanović-Stojanović

Aleksandra Djurić Stefanović

Dragana Đilas

Katarina Koprivšek

Duško Kozić

Jovan Lorenski

Mirjan Nadrljanski

Olivera Nikolić

Simon Nikolić

Sladana Petrović

Milena Spirovski

Dara Stefanović

Sanja Stojanović

SEKRETARI KONGRESA

Miloš Gašić

Sanja Jovanović

Kongres radiologa Srbije 2019 - Teme

1. Muskuloskeletni sistem
2. Respiratorni sistem
3. Kardiovaskularni sistem
4. Interventna radiologija/vaskularna
5. Interventna radiologija/nevaskularna
6. Urogenitalni sistem
7. Neuroradiologija
8. Digestivni sistem
9. Oboljenja dojke
10. Pedijatrijska radiologija
11. Imidžing u onkologiji
12. Junior sesija
13. Interventna neuroradiologija
14. Glava i vrat
15. Urgentna stanja

OPŠTE INFORMACIJE

Kongres radiologa Srbije će se održati na Zlatiboru, u hotelu Palisad od 31.10 - 02.11.2019. godine.

Zašto Zlatibor

Poput najlepše scenografije sa veličanstvenim vrhovima, nepreglednim pašnjacima, gordim borovima, bistrim potocima, opojnim mirisima i diskretnim šumovima, bojama poput akvarela. Zlatibor promoviše radost života i harmonije. U blagotvorne činioce ubraja se čist i suv vazduh, nizak vazdušni pritisak i čuvena "ruža vetrova" koja uspeva da pomiri suprotstavljene vazdušne struje – planinsku i morsku, i učini ih lekovitim. Medicinska istraživanja pokazuju da je ovo područje pogodno i za lečenje različitih plućnih bolesti, anemije, neurastenije, poremećaja rada srca, malokrvnosti i štitaste žlezde. Sa preko 200 sunčanih dana godišnje ova planina predstavlja idealno mesto za odmor i sve sportstke aktivnosti uključujući i zimske sportove.

Zašto Palisad

Hotel Palisad se nalazi na visini od 1.000 metara, u centru prirodnog spektakla, u mirisnoj šumi borova, na raskršću vetrova, i carstvu dobrih ukusa, kompletno renomiran hotel već pola decenije predstavljala doajena u turističkoj ponudi regiona. Prepoznavanje lepote koja nas okružuje, fantastična interakcija sa prirodom i eko-dizajn imaju za cilj da gosti budu u harmoniji sa ambijentom koji nas hrani. Vođeni time, tokom rekonstrukcije hotela u opremanju su korišćeni isključivo prirodni materijali poput drveta, kamena, čoje, vune i lana koji su integrisani u savremeni dizajn. Gostima na dar je privatna kolekcija i stalna postavka najpoznatijih dela velikana srpskog slikarstva XIX-XX veka. Motivi nestvarnih pejzaža, portreti i skulpture velikih majstora srpskog likovnog stvaralaštva upotpunjuju doživljaj a gostu daju privilegiju da u neobaveznoj formi svoj odmor pamte i ponovo se vraćaju.

Više informacija možete naći na linku <http://www.palisad.rs/>

UPUTSTVO ZA PREDAVAČE I UČESNIKE

PC video projektor je instaliran u salama za prezentacije. Neće biti moguće duple projekcije. Prezentacije na CD-u ili USB-u treba dostaviti tehničkom osoblju koje se nalazi u svakoj sali dva sata pre sesije.

Prezentacija sa ličnog računara je takodje moguća, ali se ne preporučuje zbog vremenskog ograničenja sesija. Lokacija VIP prostorije za predavače je posebno obeležena.

Registracija počinje u četvrtak, 31.10.2019. godine od 08.00 do 18.00 časova, u petak, 01.11.2019. godine od 08.00 do 14.00 časova.

ZVANIČNI JEZIK

Prezentacije domaćih i međunarodnih eksperata i simpozijumi industrije će biti na srpskom i engleskom jeziku, bez simultanog prevodjenja.

REGISTRACIJA

Registracija za kongres radiologa će se vršiti elektronskim putem,

<http://www.kongresurs.com/registracija/>

	Rana kotizacija (Do 5.10.2019. godine)	Kasna kotizacija (15.10 – 28.10.2019)	Na licu mesta
Nisu članovi URS / Radiološke sekcije SLD	150,00 €	170,00 €	190,00 €
Članovi URS / Radiološke sekcije SLD	100,00 €	120,00 €	140,00 €
Specijalizanti*	70,00 €	90,00 €	110,00 €
Radiološki tehničari	50,00 €	70,00 €	80,00 €

OPŠTE INFORMACIJE

Jednodnevan pristup kongresu biće omogućen i plaćanjem na licu mesta.

***Registracija za specijalizante**

Da bi se specijalizanti registrovali neophodno je da pošalju potvrdu o statusu koja je potpisana od strane direktora centra, službe ili načelnika odeljenja. Potvrdu o statusu je potrebno poslati najkasnije 5 radnih dana nakon registracije. Starosna granica za registraciju za specijalizante je 35 godina.

Samo registracije uz potvrdu o plaćenju članarini u Udruženju radiologa Srbije će biti prihvaćene u gore navedenim iznosima. Članarina iznosi 1500,00 dinara, i treba da se uplati na:

Udruženje radiologa Srbije

Broj računa: 310-206500-58

Svrha uplate: Članarina za 2019. godinu.

Navedeni iznosi učešća na kongresu će se striktno poštovati u zavisnosti od datuma uplate. Na ovaj broj računa, može da se uplati kotizacija za učešće na kongresu u dinarskoj protiv-vrednosti po srednjem kursu na dan uplate.

Broj deviznog računa: 007080200506.5

Za dodatne informacije, molimo kontaktirajte Tatjanu Todorović,
e-mail tatjana@gorrdi.net

Kotizacija uključuje:

- Pravo učešća na naučnim sesijama
- Kongresni materijal
- Zakuske tokom pauza između naučnih sesija
- Svečanu večeru

Elektronsku verziju programa možete preuzeti sa sajta

<http://www.kongresurs.com/program/>

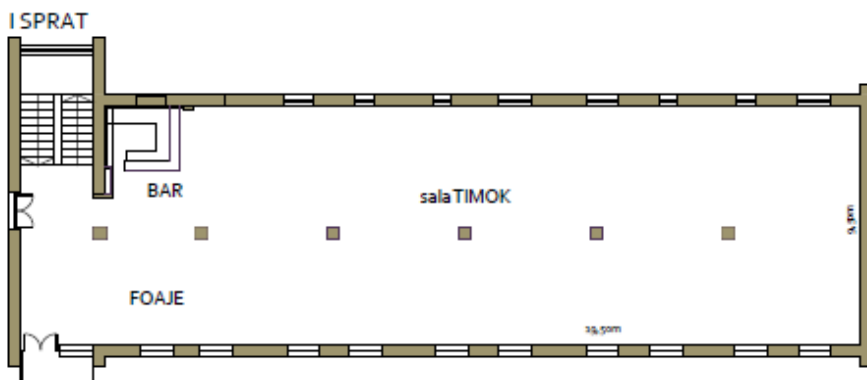
KONTAKT

Za sve informacije oko kongresa, rezervacije hotela, molimo da kontaktirate:

Šefica prodaje Rajkica Luković
Služba prodaje Hotela Palisad: Zorica, Sonja, Miloš
Email: prodaja@palisad.rs , rezervacije@palisad.rs
Telefon: +381 31 841 161
Mobilni: + 381 64 845 90 47

Prilikom rezervacije smeštaja, potrebno je naglasiti da ste učesnici Kongresa radiologa, 31.10.-02.11.2019. godine, kako bi dobili povlašćene uslove koje smo za potrebe skupa dogovorili.

KONGRESNI PROSTOR



SKRAĆENI PROGRAM

ČETVRTAK 31.10.2019.

	Sala TARA	Sala TIMOK
09:00-10:30	Kardiovaskularna radiologija	Pedijatrijska radiologija
10:30-11:00	Pauza	Pauza
11:00-12:30	Digestivna radiologija 1	Junior sesija
13:00-14:00	Ceremonija otvaranja	
14:00-15:00	Koktel dobrodošlice	
15:00-16:30	Usmene prezentacije: Sesije 1 - Muskuloskeletna i urgentna radiologija	Usmene prezentacije: Sesije 2 - Digestivna radiologija, urogenitalna radiologija, neuroradiologija
16:30-18:00	Oboljenja dojke	Muskuloskeletna radiologija

PETAK 01.11.2019.

	Sala TARA	Sala TIMOK
08:30-10:00	Neuroradiologija 1	Interventna nevascularna radiologija
10:00-10:30	Pauza	Pauza
10:30-12:00	Digestivna radiologija 2	Radiologija respiratornog sistema
12:00-12:30	Simpozijum	
12:30-13:00	Pauza	Pauza
13:00-14:30	Usmene prezentacije: Sesija 3 - Pedijatrijska radiologija, interventna radiologija	Usmene prezentacije: Sesija 4 - Radiologija glave i vrata, kardiovaskularna radiologija, imidžing u onkologiji
14:30-16:00	Neuroradiologija 2	Interventna vaskularna radiologija
16:00-17:30	Urgentna radiologija	Interventna neuroradiologija
18:00-18:30	Skupština URS	

SUBOTA 02.11.2019.

	Sala TARA	Sala TIMOK
08:30-10:00	Urogenitalna radiologija	Glava i vrat
10:00-10:30	Pauza	
10:30-12:00	Imidžing u onkologiji	
12:00-12:30	Zatvaranje kongresa	

KONGRES
RADIOLOGA SRBIJE SA
MEĐUNARODNIM UČEŠĆEM

RadioS 2019

NAUČNI PROGRAM

ČETVRTAK 31.10.2019.

SALA TARA 09:00-10:30

SESIJA: KARDIOVASKULARNA RADIOLOGIJA

Moderatori: *Ružica Maksimović, Jovica Šaponjski, Milena Spirovski*

- 09:00-09:15 **MR pregled srca kod dece, naša iskustva**
Ana Gazikalović, Oto Adić
- 09:15-09:30 **Urođene srčane mane - uloga magnetne rezonance**
Milena Spirovski
- 09:30-09:45 **Uloga CT koronarografije u kliničkoj evaluaciji suspektne ishemijske bolesti srca**
Ana Petković
- 09:45-10:00 **Uloga MDCT koronarografije u pripremi CTO koronarnih lezija – CT RECTOR Study**
Jovica Šaponjski
- 10:00-10:15 **Stres test primenom magnetne rezonance kod suspektne ishemije srca**
Ružica Maksimović
- 10:15-10:30 **Diskusija**

SALA TIMOK 09:00-10:30

SESIJA: PEDIJATRIJSKA RADIOLOGIJA

Moderatori: *Polina Pavićević, Damjana Ključevšek, Jovan Lovrenski*

- 09:00-09:15 **Abdominalni bol kod dece – uticaj ultrazvučnog pregleda na hirurške odluke.**
Mihajlo Jecković
- 09:15-09:30 **Contrast-enhanced voiding urosonography in children: the basic and beyond**
Damjana Ključevšek
- 09:30-09:45 **Ultrazvučni pregled abdomena kod dece – da li zaboravljamo plućne baze?**
Jovan Lovrenski
- 09:45-10:00 **Patologija hipokampusu**
Sandra Nedović
- 10:00-10:15 **Kontrastna mikciona ehosonografija u detekciji veziko-ureteralnog refluksa kod dece –naša iskustva**
Polina Pavićević
- 10:15-10:30 **Diskusija**

10:30-11:00 PAUZA

SALA TARA 11:00-12:30

SESIJA: DIGESTIVNA RADIOLOGIJA 1

Moderatori: *Aleksandra Djurić Stefanović, Jelena Kovač, Aleksandar Ivanović*

- 11:00-11:20 **Karcinom rektuma – određivanje tumorskog statusa i procena tumorskog odgovora na terapiju**
Ivana Blažić
- 11:20-11:40 **Adenokarcinom pankreasa – radiološka procena resektabilnosti, procena odgovora na hemoterapiju i postoperativno praćenje**
Aleksandra Djurić Stefanović
- 11:40-12:00 **Hepatoduodenalni ligament (HDL) spektar patoloških promena portne trijade**
Aleksandar Ivanović
- 12:00-12:20 **Pseudolezije i vaskularni poremećaji jetre: dijagnostičke zamke i dileme**
Jelena Kovač
- 12:20-12:30 **Diskusija**

SALA TIMOK 11:00-12:30

SESIJA: JUNIOR SESIJA

Moderatori: *Kristina Davidović, Marijana Basta Nikolić*

- 11:00-11:20 **Značaj MDCT dijagnostike u proceni različitih tipova ahalazije i detekciji torakalnih komplikacija**
Sanja Jovanović, Aleksandra Đuric-Stefanović, Aleksandar Simić, Ognjan Skrobić, Predrag Pesko
- 11:20-11:40 **Venski akcesi u interventnoj radiologiji**
Slobodan Torbica
- 11:40-12:00 **Radiološka dijagnostika intrakranijalnih aneurizmi i AV malformata**
Tijana Koković
- 12:00-12:20 **Perkutana nefrostomija- trikovi zanata**
Aleksandar Tasić
- 12:20-12:30 **KVIZ**

SALA TARA 13:00-15:00

13:00-14:00 CEREMONIJA OTVARANJA

14:00-15:00 KOKTEL DOBRODOŠLICE

SALA TARA 15:00-16:30

USMENE PREZENTACIJE

SESIJA 1 - MUSKULOSKELETNA I URGENTNA RADIOLOGIJA

Moderatori: *Goran Djuričić, Jovica Šaponjski, Dušan Dulović*

- 15:00-15:10 **Mb. Paget. Rendgenološki prikaz slučaja**
Jasenka Vasić-Vilić, Gavriilo Stupar, Nenad Pešić, Danijela Burilo
Institut za radiologiju, Vojnomedicinska Akademija, Beograd
- 15:10-15:20 **Kongenitalna radioulnarna sinostoza**
Jasmin Nurković
Centar za regeneraciju i rehabilitaciju Nurkovic, Novi Pazar, Srbija
- 15:20-15:30 **Ultrazvučna dijagnostika potkožnih parazitoza- šta radiolog treba da zna?**
Miroslav Mišović
Institut za radiologiju, VMA Beograd
- 15:30-15:40 **Periostalne reakcije: Šta treba radiolog da zna?**
Nemanja Rančić, Jelena Stevanović, Ratko Stamatović, Dejan Kostić,
Aleksandar Jovanovski, Igor Sekulić, Jasna Pešić, Jasenka Vasić-Vilić
Institut za radiologiju, Vojnomedicinska akademija, Beograd, Srbija
- 15:40-15:50 **Periartritis humeroskapularis pre i nakon ortovoltazne radioterapije**
Bojan Radojičić¹, Marija Radojičić²
¹ Centar vojnomedicinskih ustanova Beograd
² DZ Simo Milošević Beograd
- 15:50-16:00 **Morbus Paget- diferencijalno- dijagnostička dilema ili greška**
Jasminka Stankov¹, Stefan Stankov²
¹ Institut "Niška Banja"
² Medicinski fakultet Niš
- 16:00-16:10 **Tuberkuloza osteomuskularnog sistema**
Danka Petrović¹, Nataša Prvulović – Bunović¹, Bojana Šćepanović¹,
Predrag Petrović²
¹ Institut za onkologiju Vojvodine, Sremska Kamenica Centar za imidžing
dijagnostiku
² Klinički Centar vojvodine, Novi Sad Urgentni centar
- 16:10-16:20 **Plućna tromboembolija od sumnje do dijagnoze – uloga
multidetektorske kompjuterizovane tomografije**
Miloš Dujović, Milan Pantelić, Tamara Vučinić, Jelena Tričković
KBC Zvezdara

- 16:20-16:30 **Radiološko odeljenje srpske vojne bolnice nivoa 2 u mirovnoj misiji UN MINUSCA – BANGUI CENTRALNOAFRIČKA REPUBLIKA: izazovi i stečena iskustva**
 Boban Krstić, Violeta Ranđelović, Violeta Krstić, Dejan Svilar, Milorad Pejčić, Dušan Krstić
 Vojnomedicinska akademija Beograd, Vojna bolnica Niš

SALA TIMOK 15:00-16:30

USMENE PREZENTACIJE

SESIJA 2 - DIGESTIVNA RADIOLOGIJA, UROGENITALNA RADIOLOGIJA, NEURORADIOLOGIJA

Moderatori: *Aleksandar Ivanović, Miloš Gašić, Biljana Georgievski Brkić, Miroslav Mišović*

- 15:00-15:09 **Morfološki i funkcionalni parametri magnetne rezonance kod PET/CT-om dokazanih lokalnih recidiva karcinoma pankreasa**
 Dušan Šaponjski, Aleksandra Janković, Milica Mitrović – Jovanović, Ljubica Lazić, Jelena Kovač, Aleksandra Đurić-Stefanović
 Klinički centar Srbije
- 15:09-15:18 **CT enterografija- ocena prihvatljivosti pregleda od strane pacijenata i ocena distenzije tankocrevnih vijuga primenom odgovarajućeg protokola**
 Jelena Vuksić, Dejan Jovanović, Tijana Mrđanin, Jelena Ristić, Jelena Pilipović – Grubor, Viktor Till
 Centar za radiologiju, Klinički centar Vojvodine
- 15:18-15:27 **Anatomske varijacije, razvojne anomalije i pseudolezije pankreasa: kako ih razlikovati od patoloških procesa?**
 Jelena Đokić Kovač, Aleksandra Đurić-Stefanović, Ljubica Lazić, Aleksandra Janković, Milica Mitrović, Dragan Mašulović
 Klinički centar Srbije
- 15:27-15:36 **Mekelov divertikulum – uloga kompjuterizovane tomografije u dijagnostici akutnih abdominalnih zbivanja – naša iskustva**
 Dragan Vasin, Tijana Tomić, Biljana Jovandić, Jelica Vukmirović, Sanela Hasanagić, Milica Stojadinović, Dragan Mašulović
 Centar za radiologiju i MR KCS
- 15:36-15:45 **Značaj magnetne rezonancije u diferencijalnoj dijagnostici mezenimalnih tumora želuca**
 Milica Mitrović, Aleksandra Đurić-Stefanović, Keramatollah Ebrahimi, Aleksandra Janković, Dušan Šaponjski, Jelena Šišević, Ljubica Lazić, Jelena Kovač
 Klinički Centar Srbije , Prva Hirurška klinika

- 15:45-15:54 **Značaj multidetektorske kompjuterizovane tomografije u evaluaciji akutnih zapaljenja pankreasa**
Vasilije Đurašković, Bojan Stojanović, Radmila Furtula
KC CG Podgorica, Crna Gora
- 15:54-16:03 **Upotreba CT angiografije u dijagnostici bolesti renalnih arterija**
M. Nišević, L. Pajić, A. Petković, N. Menković, M. V. Vučković, M. Ilić, D. Mašulović
Klinički centar Srbije
- 16:03-16:12 **Neželjene reakcije i jodno kontrastno sredstvo**
Rade R. Babić
Centar za radiologiju KC Niš
- 16:12-16:21 **MRI u fetalnoj ventrikulomegaliji**
Katarina Stošić
- 16:21-16:30 **Anatomske varijacije vertebrobazilarne cirkulacije i njihovih grana kao incidentalni nalaz kod traumatizovanih pacijenata**
Jelena Kostić, Irena Kostić, Ana Stanković, Kristina Davidović
Centar za radiologiju i magnetnu rezonancu, Klinički centar Srbije

SALA TARA 16:30-18:00

SESIJA: OBOLJENJA DOJKE

Moderatori: *Zorica Milošević, Viktorija Vučaj Čirilović*

- 16:30-16:45 **Interventne procedure na dojnama**
Viktorija Vučaj-Čirilović
- 16:45-17:00 **MRI dojke**
Dragana Đilas
- 17:00-17:15 **Radiološka dijagnostika karcinoma dojke mladih žena i trudnica**
Dragana Bogdanović-Stojanović
- 17:15-17:30 **Imidžing dojke: Kasne sekvele posle poštene hirurgije sa radioterapijom**
Vladimir Urban
- 17:30-17:45 **Radiološka dijagnostika dojke posle rekonstrukcije i augmentacije**
Zorica Milošević
- 17:45-18:00 **Diskusija**

SALA TIMOK 16:30-18:00

SESIJA: MUSKULOSKELETNA RADIOLOGIJA

Moderatori: *Vesna Njagulj, Goran Djuričić, Igor Borić*

- 16:30-16:50 **Radiografske karakteristike skeleta kod dece žrtvi fizičkog nasilja**
Goran Djuričić
- 16:50-17:10 **Prednja koljenska bol**
Igor Borić
- 17:10-17:30 **UZ pregled zgloba ramena**
Nenad Janeski
- 17:30-17:50 **Imidžing zgloba ramena**
Vesna Njagulj
- 17:50-18:00 **Diskusija**

PETAK 01.11.2019.

SALA TARA 08:30-10:00

SESIJA: NEURORADIOLOGIJA 1

Moderatori: *Tatjana Stošić Opinčal, Dragan Stojanov*

- 08:30-08:45 **MR imidžing tumora kičmenog stuba**
Tatjana Stošić-Opinčal
- 08:45-09:00 **Diferencijalna dijagnostika tumora i tumorima sličnih promena mozga**
Milan Simić
- 09:00-09:15 **Imidžing multiple skleroze**
Dejan Kostić
- 09:15-09:30 **Neuroimidžing glavobolje**
Biljana Georgievski-Brkić
- 09:30-09:45 **Neuroradiološki imidžing: sa i/ili bez slika?**
Miloš A. Lučić
- 09:45-10:00 **Diskusija**

SALA TIMOK 08:30-10:00

SESIJA: INTERVENTNA NEVASKULARNA RADIOLOGIJA

Moderatori: *Dragan Mašulović, Ruža Stević, Željko Marković*

- 08:30-08:50 **Perkutane intervencije na hepatobilijarnom traktu**
Dragan Mašulović, Aleksandar Filipović, Miloš Zakošek, Dušan Bulatović,
Ivan Anđelković
- 08:50-09:10 **Interventno radiološki pristup u tretmanu pseudocisti pankreasa**
Aleksandar Filipović, Dragan Mašulović, Miloš Zakošek, Tamara Filipović,
Dušan Bulatović, Dragan Sagić
- 09:10-09:30 **Minimalno invazivna perkutana terapija lumbalnog bola**
Ružica Maksimović
- 09:30-09:50 **Perkutane interventne procedure u grudnom košu**
Ruža Stević, Nikola Čolić
- 09:50-10:00 **Diskusija**

10:00-10:30 PAUZA

SALA TARA 10:30-12:00

SESIJA: DIGESTIVNA RADIOLOGIJA 2

Moderatori: *Slavica Sotirović Seničar, Vesna Milojković*

- 10:30-10:50 **MRI hipervaskularnih fokalnih promena jetre**
Aleksandar Spasić
- 10:50-11:10 **MR enterografija u dijagnostici IBD**
Slavica Sotirović-Seničar
- 11:10-11:30 **Dijagnostički značaj kvantitativne shear wave ultrasonografske elastografije**
Jelena Pilipović-Grubor
- 11:30-11:50 **Kolor dopler ehonografija u vaskularnoj patologiji jetre- uloga i značaj**
Vesna Milojković
- 11:50-12:00 **Diskusija**

SALA TIMOK 10:30-12:00**SESIJA: RADIOLOGIJA RESPIRATORNOG SISTEMA****Moderatori: Ruža Stević, Dragan Dragišić**

- 10:30-10:50 **Trauma toraksa - radiološke manifestacije i dijagnostički algoritam**
Vesna Stokanović
- 10:50-11:10 **Netraumatska urgentna stanja toraksa – uloga radiologa**
Milica Stojadinović
- 11:10-11:30 **HOBP savremeni dijagnostički algoritam – HRCT**
Dragan Dragišić
- 11:30-11:50 **Inflamatorna neinfektivna oboljenja u plućima-radiološke dileme**
Ruža Stević
- 11:50-12:00 **Diskusija**

SALA TARA 12:00-12:30**12:00-12:30 SIMPOZIJUM****Digitalno radiografsko okruženje, DOSE LESS, CARE MORE**

Sandra Bunić, Predrag Pejanovic, ABTRADE

The new era of MRI technology

Alexios Giakoumelos, GE

12:30-13:00 PAUZA**SALA TARA 13:00-14:30****USMENE PREZENTACIJE****SESIJA 3 - PEDIJATRIJSKA RADIOLOGIJA, INTERVENTNA RADIOLOGIJA****Moderatori: Polina Pavićević, Mihajlo Jecković, Milan Mijailović**

- 13:00-13:09 **Neonatalni stridor i krize apnee kao posledica retke kongenitalne anomalije-branhijalna cista četvrtog škržnog luka**
Ivana Dašić, Polina Pavićević
Univerzitetska dečja klinika Tiršova
- 13:09-13:18 **MRCP u dijagnostici bolesti žučne kese, žučnih puteva i pankreatičnih vodova kod dece- prvih 100 slučajeva u UDK Tiršova**
Marija Mandić, Polina Pavićević, Živana Stevančević, Smilja Rančić
UDK Tiršova

- 13:18-13:27 **Multidisciplinarni pristup u dijagnostici veziko-ureteralnog refluksa u kliničkoj praksi**
Dragan Kosić, Zorica Mihailović, Srđan Danojlić, Zoran Mrvić
Opšta bolnica "Studentica", Kraljevo
- 13:27-13:36 **McCune-Albright sindrom- polioestotska fibrozna displazija**
Vesna Topić, Snežana Milinković, Jovana Tončev, Marija Đaković
Institut za zdravstvenu zaštitu majke i deteta Srbije "Dr Vukan Čupić"
- 13:36-13:45 **Da li koristimo „as low as reasonably achievable“ principe kod onkoloških pacijenata u pedijatriji?**
Zorica Joković
Univerzitetska dečija klinika Tiršova
- 13:45-13:54 **Uloga magnetne rezonance u dijagnostici najčešćih ovarijalnih promena pedijatrijske populacije**
Mirjana Ristić, Milica Popović, Aleksandar Tasić, Vesna Stokanović, Filip Petrović, Slađana Petrović, Dragan Stojanov
Centar za radiologiju KC Niš, Medicinski fakultet Univerziteta u Nišu
- 13:54-14:03 **Ultrazvučno vođena transtorakalna biopsija- savremene preporuke i naša iskustva**
Aleksandar Tasić, Dragan Stojanov
Centar za Radiologiju, KC Niš
- 14:03-14:12 **Angiografija perifernih krvnih sudova primenom CO2**
Branko Petrović
IKVB "Dedinje", Beograd
- 14:12-14:21 **Radiološke metode u dijagnostici i lečenju malfunkcije vaskularnih pristupa za hemodijalizu**
Milan Pantelić, Tamara Vučinić, Miloš Dujović, Petar Đurić
KBC Zvezdara, Beograd
- 14:21-14:30 **Informisana saglasnost u interventnoj radiologiji**
Valentina Opančina^{1,2,3}, Miljan Opančina⁴, Radiša Vojinović^{1,2}
¹ Univerzitet u Kragujevcu, Fakultet medicinskih nauka, Katedra za radiologiju
² Klinički centar Kragujevac, Služba za radiološku dijagnostiku
³ Univerzitet u Kragujevcu, Pravni fakultet
⁴ Univerzitet odbrane, Srbija, Vojnomedicinska akademija

SALA TIMOK 13:00-14:30

USMENE PREZENTACIJE

SESIJA 4 - RADIOLOGIJA GLAVE I VRATA, KARDIOVASKULARNA RADIOLOGIJA, IMIDŽING U ONKOLOGIJI

Moderatori: *Zlatko Širić, Biljana Marković Vasiljković, Silvija Lučić, Milena Spirovski*

- 13:00-13:09 **Značaj ehosonografskih softverskih modaliteta (elastografija i micropure) u proceni maligno izmenjenih nodusa štitaste žlezde**
Miloš Gašić¹, Sava Stajić², Simon Nikolić³, Milena Šaranović¹, Ivan Bogosavljević¹
¹ Institut za Anatomiju, Medicinski fakultet Priština, Kosovska Mitrovica, Srbija
² Služba za radiološku dijagnostiku, KBC „Dr Dragiša Mišović-Dedinje“, Beograd, Srbija
³ Institut za Radiologiju, Medicinski fakultet Priština, Kosovska Mitrovica, Srbija
- 13:09-13:18 **Flegmona vrata i subkutani emfizem kao posledica traume**
Marija Borisavljević¹, Milena Božović², Valentina Opančina^{1,2}, Radiša Vojinović^{1,2}
¹ Klinički centar Kragujevac, Služba za radiološku dijagnostiku
² Univerzitet u Kragujevcu, Fakultet medicinskih nauka, Katedra za radiologiju
- 13:18-13:27 **Unilateralna hernijacija hipertrofične sublingvalne pljuvačne žlezde kroz Boutonnière defekt u milohioidnom mišiću**
Aleksa Janović, Đurđa Bracanović, Svetlana Antić, Biljana Marković-Vasiljković
Centar za radiološku dijagnostiku, Stomatološki fakultet, Univerzitet u Beogradu
- 13:27-13:36 **Distribucija plakova uočenih MDCT koronarografijom**
Nadežda Nikolić¹, Vladimir Djordjević², Radiša Vojinović^{1,3}, Valentina Opančina^{1,3}
¹ Klinički centar Kragujevac, Služba za radiološku dijagnostiku
² Klinički centar Kragujevac, Klinika za hirurgiju
³ Univerzitet u Kragujevcu, Fakultet medicinskih nauka, Katedra za radiologiju
- 13:36-13:45 **Endovaskularni tretman pacijenata sa disekcijom tip B**
Vladimir Kovačević
IKVB “Dedinje”, Beograd
- 13:45-13:54 **Multislice computed tomography coronary angiography in patients with angina pectoris**
Dragana Ilić, Maja Jocić, Nikola Laban, Sonja Janković
Centar za radiologiju, Klinički centar Niš

- 13:54-14:03 **Multipli primarni tumori-kada stati sa dijagnostičkom pretragom?**
Marjana Đorđević, Đorđe Lalošević, Tijana Kosanović, Miodrag Lalošević,
Biljana Begenišić
KBC "Dr Dragiša Mišović"
- 14:03-14:12 **Uloga MRI u karakterizaciji incidentalnih lezija nadbubrega- šta radiolog treba da zna?**
Miroslav Mišović
Institut za radiologiju, VMA Beograd
- 14:12-14:21 **Radiološka evaluacija incidentalnih fokalnih promena u jetri**
Tijana Kosanović
KBC "Dr Dragiša Mišović", Beograd
- 14:21-14:30 **Volumetrijska merenja ADC vrednosti kod bolesnika sa karcinomom rektuma – poređenje manualne i semi-automatske tehnike**
Ivana Blažić
KBC Zemun, Beograd

SALA TARA 14:30-16:00

SESIJA: NEURORADIOLOGIJA 2

Moderatori: *Miloš Lučić, Katarina Koprivšek*

- 14:30-14:42 **Pet saveta u imidžingu tumora mozga / pre- i postoperativna kvadriangulacija**
Mladen Bjelan
- 14:42-14:54 **Pet saveta u imidžingu multiple skleroze**
Dragan Stojanov
- 14:54-15:06 **Pet saveta u imidžingu epilepsije**
Katarina Koprivšek
- 15:06-15:18 **Pet saveta u imidžingu tromboze venskih sinusa i kortikalnih vena**
Duško Kozić
- 15:18-15:30 **Pet saveta u imidžingu kičme**
Dušan Damjanović
- 15:30-15:42 **Pet saveta u imidžingu moždanog udara**
Biljana Georgievski-Brkić
- 15:42-15:54 **Pet saveta u imidžingu hidrocefalusa**
Miloš A. Lučić
- 15:54-16:00 **Diskusija**

SALA TIMOK 14:30-16:00

SESIJA: INTERVENTNA VASKULARNA RADIOLOGIJA

Moderatori: *Dragan Sagić, Viktor Till, Milan Mijailović*

- 14:30-14:45 **Endovaskularno lečenje bolesti grudne aorte i aortnog luka**
Dragan Sagić, Želimir Antić, Branko Petrović, Vladimir Kovačević,
Vladimir Mihajlović
- 14:45-15:00 **Karotidni stent, naša iskustva**
Viktor Till
- 15:00-15:15 **Endovaskularni tretman konkomitentne ekstrakranijalne karotidne stenozе i intrakranijalne aneurizme**
Milan Mijailović, Snežana Lukić
- 15:15-15:30 **Periferna stenozantno okluzivna bolest – endovaskularni tretman**
Momčilo Čolić, Borivoje Lukić
- 15:30-15:45 **Embolizacije lijenalnih arterija u cilju rešavanja “slow for flow” sindroma nakon opsežnih resekcija jetre**
Aleksandar Bojanović
- 15.45-16.00 **Diskusija**

SALA TARA 16:00-17:30

SESIJA: URGENTNA RADIOLOGIJA

Moderatori: *Jovica Šaponjski, Dragan Dulović, Radiša Vojinović*

- 16:00-16:15 **Osnovni postulati i strategije u urgentnoj radiologiji**
Dejan Jovanović
- 16:15-16:30 **CT protokol kranio cerebralnih povreda**
Radiša Vojinović
- 16:30-16:45 **Urgentna radiologija akutnog moždanog udara**
Aleksandra Aracki-Trenkić
- 16:45-17:00 **Radiološka dijagnostika urgentnih stanja digestivog trakta**
Dragan Dulović
- 17:00-17:15 **Urgentna radiologija kardiovaskularnog sistema**
Jovica Šaponjski
- 17:15-17:30 **Diskusija**

SALA TIMOK 16:00-17:30

SESIJA: INTERVENTNA NEURORADIOLOGIJA

Moderatori: *Snežana Lukić, Svetlana Milošević Medenica, Dragan Anđelić*

- 16:00-16:15 **Endovaskularni tretman velikih i gigantskih aneurizmi – napredne tehnike**
Svetlana Milosevic Medenica
- 16:15-16:30 **Mehanička trombektomija kod AIMU – tri godine iskustva KCV**
Dragan Anđelić
- 16:30-16:45 **Endovaskularna embolizacija intrakranijalnih aneurizmi manjih od 4 mm**
Snežana Lukić
- 16:45-17:00 **Nekrvareće cerebralne AV malformacije – mesto endovaskularnog tretmana**
Saša Ristić
- 17:00-17:15 **Oksigeno-ozonska terapija u lečenju lumbalne diskus hernije-prva iskustva u Srbiji**
Kristina Davidović
- 17:15-17:30 **Diskusija**

18:00-18:30 SKUPŠTINA URS

SUBOTA 02.11.2019.

SALA TARA 08:30-10:00

SESIJA: UROGENITALNA RADIOLOGIJA

Moderatori: *Zlatko Širić, Olivera Nikolić*

- 08:30-08:50 **Cistične promene u karlici-dijagnostika i diferencijalne dijagnoze**
Olivera Nikolić
- 08:50-09:10 **Doppler renalnih arterija**
Dijana Nićiforović
- 09:10-09:30 **Šta je novo u dijagnostici karcinoma prostate?**
Milena Spirovski
- 09:30-09:50 **Komplikacije nevaskularnih interventnih uroradioloških procedura**
Zlatko Širić
- 09:50-10:00 **Diskusija**

SALA TIMOK 08:30-10:00**SESIJA: GLAVA I VRAT****Moderatori:** *Sladjana Petrović, Biljana Marković, Zoran Radovanović*08:30-08:50 **Radiološka dijagnostika orbitalne patologije**

Duško Kozić

08:50-09:10 **Znaci perineuralnog širenja tumora glave i vrata**

Sladjana Petrović

09:10-09:30 **Sinonazalna zapaljenja**

Biljana Marković Vasiljković

09:30-09:50 **Radiološka dijagnostika malignih tumora usne šupljine**

Slavica Sotirović-Seničar

09:50-10:00 **Diskusija****10:00-10:30 PAUZA****SALA TARA 10:30-12:00****SESIJA: IMIDŽING U ONKOLOGIJI****Moderatori:** *Zorica Milošević, Silvija Lučić, Viktorija Vučaj Ćirilović*10:30-10:50 **Organizovani screening carcinoma dojke u Srbiji**

Verica Jovanović

10:50-11:10 **Radiološko praćenje pacijentkinja sa metastatskim karcinomom dojke**

Radiša Vojinović

11:10-11:30 **Hibridni imidžing i terapijski monitoring**

Silvija Lučić

11:30-11:50 **Radiolog i imidžing u onkologiji. Gde su granice?**

Zorica Milošević

11:50-12:00 **Diskusija****12:00-12:30 ZATVARANJE KONGRESA**



KONGRES
RADIOLOGA SRBIJE SA
MEĐUNARODNIM UČEŠĆEM

RadioS 2019

POSTER PREZENTACIJE

PP001

MR karakteristike hepatocelularne neoplazme neodređenog malignog potencijala, retkog patohistološkog entiteta: prikaz slučaja

Aleksandra Janković, Aleksandra Đurić-Stefanović, Ljubica Lazić, Milica Mitrović, Jelena Šišević, Dušan Šaponjski, Jelena Kovač
Klinički centar Srbije

PP002

MR karakteristike sklerozirajućih hemangioma jetre i diferencijalna dijagnoza prema malignim lezijama:prikaz tri slučaja

Aleksandra Janković, Dragan Vasin, Aleksandra Đurić-Stefanović, Ljubica Lazić, Milica Mitrović, Jelena Šišević, Dušan Šaponjski, Jelena Kovač
Klinički centar Srbije

PP003

Pseudoaneurizma a.lijenalis kao komplikacija akutnog pankreatitisa

Zanka Djurisić, Goran Pejović
KCCG Podgorica, Centar za RTG dijagnostiku, Podgorica, Crna Gora, DZ Herceg Novi

PP004

Doppler ultrasonografija u dijagnostici portnog sistema

Bojana Šćepanović, Dijana Nićiforović, Danka Petrović
Centar za imidžing dijagnostiku, Institut za onkologiju Vojvodine, Sremska Kamenica

PP005

CT i MR vizualizacija hernija trbušnog zida

Stefan Milošević, Aleksandra Đurić-Stefanović
Centar za radiologiju i MR Kliničkog centra Srbije

PP006

Bilijarni ileus-prikaz slučaja

Tijana Tomić, Dragan Vasin, Sanela Hasanagić, Jelica Vukmirović, Bilja Jovandić, Milica Stojadinović
Odeljenje urgentne radiologije, centar za radiologiju i magnetnu rezonancu, KCS

PP007

Hematom prednjeg trbušnog zida – prikaz slučaja

Jelena Dulović, Miroslav Mišović, Marko Smiljanić
Institut za radiologiju VMA

PP008

Divertikulitis sigmoidnog dela kolona- prikaz slučaja

Jelica Vukmirović
Centar za radiologiju i MR, KCS

PP009**Radioloska slika IPMN pankreasa**

Ljiljana Drazetin, Ivana Stojic
Centar za radiologiju, KCV, Novi Sad, Srbija

PP010**Evaluacija modaliteta MDCT u dijagnostici akutnog pankreatitisa**

Nadežda Nikolić¹, Vladimir Djordjević², Radiša Vojinović^{1,3}, Valentina Opančina^{1,3}

¹ Klinički centar Kragujevac, Služba za radiološku dijagnostiku

² Klinički centar Kragujevac, Klinika za hirurgiju

³ Univerzitet u Kragujevcu, Fakultet medicinskih nauka, Katedra za radiologiju
Klinički centar Kragujevac

PP011**Klippel-Trenaunay sindrom: redak slučaj rekurentnog rektalnog krvarenja**

Sanela Hasanagić, Ana Stanković, Tijana Tomić, Jelica Vukmirović, Dragan Mašulović
KCS, Centar za radiologiju i MR

PP012**Razvoj algoritma u detekciji perforacije gastrointestinalnog trakta MDCT pregledom**

Dijana Domokos Simic
KBC "Dr Dragiša Mišović-Dedinje"

PP013**MR enterografija u dijagnostici oboljenja tankog creva-prikaz interesantnih slučajeva iz naše kliničke prakse u periodu od dve godine**

Vuk Kadić, radiolog
Poliklinika Hipokrat, Podgorica, Crna Gora

PP014**Difuzna adenomiomatoza žučne kese**

Vanja Đorđević, Marija Novčić, Radiša Vojinović
Univerzitet u Kragujevcu, Fakultet medicinskih nauka, Katedra za radiologiju, Klinički centar Kragujevac, Služba za radiološku dijagnostiku

PP015**Akutni emfizematozni holecistitis– prikaz slučaja**

Nataša Milošević, Radiša Vojinović, Valentina Opančina
Klinički centar Kragujevac

PP016**Morbus Mondor-prikaz slučaja**

Radomir S. Rakočević, Dragan Vujović, Aleksandar Knežević
Dom zdravlja "Dimitrije Dika Marenic" Danilovgrad

PP017

Karcinom dojke udružen sa trudnoćom- da li je indikovano pregled magnetnom rezonancom?

Svetlana Kocić, Mirko Vasilski, Nenad Janeski, Nataša Rakonja, Aleksandra Cvijović, Jovana Latov
Služba radiologije, Kliničko bolnički centar Zemun, Beograd, Srbija

PP018

Radiološke metode u dijagnostici oboljenja dojke u trudnoći i laktaciji

Dragana Pavlović Stanković¹, Ivana Petković¹, Mirjan Nadrljanski^{1,2}, Zorica Milošević^{1,2}
¹ Klinika za radiološku terapiju i dijagnostiku, Institut za onkologiju i radiologiju Srbije, Beograd
² Medicinski fakultet Univerziteta u Beogradu, Beograd

PP019

Mondorova bolest: kliničke i radiološke karakteristike

Katarina Obradović¹, Nina Adžić¹, Vladimir Urban¹, Mirjan Nadrljanski^{1,2}, Zorica Milošević^{1,2}
¹ Klinika za radiološku terapiju i dijagnostiku, Institut za onkologiju i radiologiju Srbije, Beograd
² Medicinski fakultet Univerziteta u Beogradu, Beograd

PP020

Magnetna rezonancija dojki sa primenom difuzione sekvence

Jelena Marić¹, Jasmina Boban^{2,3}, Dragana Đilas^{2,3}, Dragana Nikolić^{4,5}, Dragana Bogdanović-Stojanović^{2,3}
¹ Opšta bolnica „Sveti Vračevi“, Bijeljina, Bosna i Hercegovina
² Medicinski fakultet Novi Sad, Univerzitet u Novom Sadu
³ Institut za onkologiju Vojvodine, Centar za imidžing dijagnostiku
⁴ Univerzitetska bolnica Foča, Bosna i Hercegovina
⁵ Medicinski fakultet Foča, Univerzitet u Istočnom Sarajevu, Bosna i Hercegovina

PP021

Rezultati i iskustva prvog dvogodišnjeg ciklusa programa za skrining karcinoma dojke u Crnoj Gori

Sanja Čejović, Marija Abramović, Verica Stanišić, Vojislav Mandić, Ranka Vučinić, Irena Tomašević-Vukmirović
Klinički Centar Crne Gore

PP022

Skrining mamografija- nova iskustva prvih čitača

Predrag Jovanović, Bojan Pešić, Obrad Isailović
Dom zdravlja Obrenovac

PP023

BI-RADS 5 mikrokalcifikacije detektovane na skrining mamogramima Doma zdravlja Obrenovac- značaj radiološko-patološke korelacije u njihovoj detekciji, karakterizaciji i proceni ishoda bolesti

Predrag Jovanović, Milanka Matić, Milanka Branković, Miodrag Srećković, Bojan Pešić, Obrad Isailović
Dom zdravlja Obrenovac

PP024

Ektopija štitaste žlezde

Jelena Dulović, Miroslav Mišović
Institut za radiologiju VMA

PP025

Mogućnosti UZ pregleda vrata za prikaz tumora larinksa-serija tri slučaja

Nenad Janeski, Nataša Rakonjac, Svetlana Kocić, Jovana Latov Bešić, Dejana Senji, Milan Vidaković
KBC Zemun

PP026

Značaj imidžinga u dijagnostici tumora orbite

Filip Petrović, Sonja Janković, Mirjana Ristić, Milica Popović, Marta Petrović, Jovana Zdravković, Dragan Stojanov, Zoran Radovanović
Centar za radiologiju Klinički centar Niš

PP027

Adenom paratireoidne žlezde – prikaz slučaja

Bojan Radojičić, Dejan Todorović, Milena Milović
Centar vojnomedicinskih ustanova Beograd

PP028

Perkutani tretman ehinokokne bolesti jetre u Kliničkom centru Vojvodine

Ivana Stojić, Sanja Stojanović, Ljiljana Dražetin, Radmila Perić, Okan Akhan
Centar za radiologiju, Klinički centar Vojvodine

PP029

Tumorska tromboza portalne vene–prikaz slučaja

Vladan Marković¹, Valentina Opančina^{1,2}, Radiša Vojinović^{1,2}

¹ Klinički centar Kragujevac, Služba za radiološku dijagnostiku

² Univerzitet u Kragujevcu, Fakultet medicinskih nauka, Katedra za radiologiju

PP030

Endovaskularni tretman pseudoaneurizme hepatične arterije

Andrej Petreš, Aleksandar Jelenković, Dragan Anđelić, Viktor Till, Daniela Donat
Klinički centar Vojvodine, Centar za radiologiju

PP031

Neobičan uzrok krvarenja iz gastrointestinalnog trakta, dijagnostički izazov i način lečenja- prikaz slučaja

Jelena Golubović, Davor Mrda, Matija Miljević, Filip Lukić, Sandra Jeličić, Borislav Tošković, Saša Mirković, Bogdan Crnokrak, Jovana Mrda
Kliničko-bolnički centar "Bežanijska Kosa"

PP032

Pseudoaneurizma splenične arterije kao komplikacija hroničnog pankreatitisa, rana dijagnostika i način lečenja- prikaz slučaja

Jelena Golubović, Davor Mrda, Matija Miljević, Filip Lukić, Sandra Jeličić, Borislav Tošković, Saša Mirković, Bogdan Crnokrak, Jovana Mrda
Kliničko-bolnički centar "Bežanijska Kosa"

PP033

MRI analysis pituitary gland during the aging process

Sonja Janković, Slađana Ugrenović, Isidora Janković, Ivan Jovanović, Dragana ilić, Filip Petrović, Dušan Radomirović, Slađana Petrović, Dragan Stojanov, Zoran Radovanović
Centar za radiologiju, Klinički centar Niš

PP034

Aorto-kavalna fistula – prikaz slučaja

Sonja Janković, Dragana Ilić, Dragan Stojanov, Zoran Radovanović
Centar za radiologiju, Klinički centar Niš

PP035

Gas u portnom sistemu nakon ingestije kaustičnog sredstva: uloga kompjuterizovane tomografije u determinaciji terapijskog pristupa

Ksenija Mijović, Dragan Vasin, Miodrag Nišević, Milica Stojadinović, Dragan Mašulović
Centar za radiologiju i magnetnu rezonancu KCS

PP036

Radiološke karakteristike bilijarne intraduktalne papilarne mucinozne neoplazme

Ksenija Mijović, Dragan Vasin, Milica Stojadinović, Dragan Mašulović
Centar za radiologiju i magnetnu rezonancu KCS

PP037

Znak „napupelo drvo“ kroz patologiju pluća na kompjuterizovanoj tomografiji

Lazar Pajić, Nemanja Menković, Ana Petković, Marija Ilić, Miroslav Nišević, Marija Karapandžić
Klinički centar Srbije, Klinika za neruoonkologiju, Odeljenje radiohirurgije- Iks nož

PP038**Traumatska ruptura nedijagnostikovanog Wilmsovog tumora**

Dubravka Milutinovi, Polina Pavicević, Smilja Rancic
Univerzitetaska dečija klinika

PP039**Spontana holecisto-duodenalna fistula – spektar komplikacija**

Dušan Šaponjski, Aleksandra Janković, Milica Mitrović – Jovanović, Stefan Kmezić, Ivan Popović, Aleksandra Djurić – Stefanović
Klinički centar Srbije

PP040**Inflamatorni miofibroblastni tumor apendiksa kao imitator malignog procesa**

Sofija Cvejić, Smilja Rančić, Polina Pavićević
UDK Tiršova

PP041**Akutni miokarditis vs akutni infarkt miokarda- značaj MR dijagnostike**

Svetlana Kocić¹, Nenad Janeski¹, Radosav Vidaković², Pedja Miličević², Miloš Panić²
¹ Služba radiologije, Kliničko bolnički centar Zemun, Beograd, Srbija
² Služba kardiologije, Kliničko bolnički centar Zemun, Beograd, Srbija

PP042**Infektivni endokarditis sa multiorganskim komplikacijama – prikaz slučaja**

B. Vujovic, M. Abramovic, B. Medojevic
Klinicki Centar Crne Gore

PP043**Disekcija aorte i renocelularni karcinom kod pacijentkinje sa Marfanovim sindromom- prikaz**

Marko Smiljanić, Miroslav Mišović, Dejan Kostić, Jelena Stevanović, Jasna Pešić, Nemanja Rančić
Institut za radiologiju, Vojnomedicinska akademija, Beograd

PP044**Nasledna hemoragijska teleangiektazija, Osler-Weber-Rendu bolest**

Nataša Radujković, Tamara Vučinić, Milan Pantelić, Aleksandra Medan, Miloš Dujović, Milica Stanucević
Kliničko Bolnički Centar Zvezdara

PP045**Procena viabilnosti miokarda MR pregledom srca-prikaz slučaja**

Nenad Janeski, Radosav Vidaković, Svetlana Kocić, Predrag Miličević, Miloš Panić, Nataša Rakonjac
KBC Zemun

PP046

Prikaz slučaja – Subklavia sindrom krađe

Goran Pejović, Dragan Vujović, Sanja Bukilica
Dom zdravlja Herceg Novi

PP047

Mb.Osgood Schlatter AVN tuberositas tibiae -prikaz slučaja

Milena Milović, Dejan Todorović, Bojan Radojičić, Tanja Georgijevski
Centar vojnomedicinskih ustanova Beograd

PP048

Pectus excavatum: Značaj optimalne evaluacije “low-dose” CT pregleda grudnog koša u preoperativnoj pripremi

Dragan Vasin, Mirko Okiljević, Vesna Vuković, Veljko Maksić, Smilja Rančić, Ivan Popović, Marija Kozomara, Đorđije Šaranović
Opšta bolnica “Medigroup

PP049

Karakteristike uzgrednih UZ nalaza prilikom UZ pregleda ingvinalnih regija

Nenad Janeski, Aleksandra Cvijović, Mirko Vasilski, Nataša Rakonjac, Tamara Gligorić, Mihajlo Korać
KBC Zemun

PP050

Fraktura malog trohantera femura -prikaz slučaja

Milena Milović, Dejan Todorović, Bojan Radojičić, Tanja Georgijevski
Centar vojnomedicinskih ustanova Beograd

PP051

Komorbiditet ankilozirajućeg spondilitisa sa inflamatornim bolestima crijeva

Sanja Đedović
Dom zdravlja Budva, Crna Gora

PP052

Fraktura platoa tibije – prikaz slučaja

Jasminka Stankov¹, Stefan Stankov²

¹ Institut “Niška Banja”

² Medicinski fakultet Niš

PP053

Rassmussen encefalitis – MRI prikaz progresivne faze bolesti

Aleksandar Jovanovski, Dejan Kostić, Ivan Bogičević, Jasna Pešić, Nemanja Rančić
Institut za radiologiju, Vojnomedicinska akademija, Beograd

PP054**Kontrastom indukovana neurotoksičnost nakon kateterizacije srca – prikaz slučaja**

Ana Stanković, Kristina Davidović, Jelena Kostić, Dragoslav Nestorović, Dragan

Mašulović

Klinički centar Srbije

PP055**Primena DTI parametara frakcione anizotropije i srednje difuzibilnosti u diferencijacija nisko- od visokogradusnih glioma**

Alma Brakus, Miloš Lučić, Vedran Žigić, Viktor Till, Jelena Ostojić

Klinički Centar Vojvodine , Medicinski fakultet Univerziteta u Novom Sadu

PP056**Radiološka prezentacija Creutzfeldt-Jakobove bolesti**

Dejan Kostić, Aleksandar Jovanovski, Ivan Bogićević, Jasna Pešić, Nemanja Rančić

Institut za radiologiju, Vojnomedicinska akademija, Beograd

PP057**Progresivna multifokalna leukoencefalopatija: MDCT i MRI prikaz bolesti**

Dejan Kostić, Ivan Bogićević, Aleksandar Jovanovski, Jasna Pešić, Nemanja Rančić

Institut za radiologiju, Vojnomedicinska akademija, Beograd

PP058**Epi napadi kao posledica heterotopije sive mase – prikaz slučaja**

Milan Stojanović¹, Ivan Stefanović^{1,2}, Snežana Stojanović³, Aleksandra Milenković⁴, Danijela Ćirić⁵

¹ Magna Plus Rezonanca Niš

² Medicinski fakultet Nis

³ Dom Zdravlja Medvedja

⁴ Medicinski fakultet Kosovska Mitrovica

⁵ Zdravstveni centar Zaječar

PP059**Neurofibromatoza tip 2 – prikaz slučaja**

Milan Stojanović¹, Ivan Stefanović^{1,2}, Snežana Stojanović³, Aleksandra Milenković⁴, Danijela Ćirić⁵

¹ Magna Plus Rezonanca Niš

² Medicinski fakultet Nis

³ Dom Zdravlja Medvedja

⁴ Medicinski fakultet Kosovska Mitrovica

⁵ Zdravstveni centar Zaječar

PP060

Varicela zoster mijeloencefalitis-prikaz slucaja.

Milica Doderović Brkuljan, Sanja Čejović
Opsta bolnica Nikšić i KCCG

PP061

Udružena prezentacija tumora i infarkta mozga- prikaz slučaja

Filip Samardžić, Radmila Perić, Vedran Žigić, Ivana Stojić, Una Molnar, Nikola Boban.
Centar za radiologiju, Klinički centar Vojvodine

PP062

Bilateralna talamička ishemija – okluzija Percheron-ove arterije – prikaz slučaja

Luka Čaveliš, Žanka Cerović
Klinički centar Crne Gore – Centar za radiološku dijagnostiku

PP063

Kongenitalni intraspinalni lipom lumbalnog segmenta – prikaz slučaja

Luka Čaveliš, Sanja Čejović
Klinički centar Crne Gore – Centar za radiološku dijagnostiku

PP064

CT i MR u dijagnostici difuznih aksonskih lezija mozga (DAL)

Ljiljana Drazetin, Ivana Stojic
Centar za radiologiju, KCV, Novi Sad

PP065

MR dijagnostika bolesti hipofize

S. Gazikalović, K. Koprivšek, A. Gazikalović, N. Zlatar
Institut za zdravstvenu zaštitu majke i deteta Srbije "Dr Vukan Čupić" – Beograd ,
Institut za zdravstvenu zaštitu dece i omladine Vojvodine – Novi Sad

PP066

Perzistentna trigeminalna arterija-prikaz slučajeva i pregled literature

Radmila Perić, Filip Samardžić, Vedran Žigić, Ivana Stojić, Ivana Novaković, Nikola Boban
Centar za radiologiju, Klinički centar Vojvodine

PP067

Pelvični švanom-značaj multidisciplinarnog pristupa

Svetlana Kocić, Nenad Janeski, Nataša Rakonjac, Mirko Vasilski, Aleksandra Cvijović,
Jovana Latov
KBC Zemun

PP068**Virusni Coxsackie meningitis – sekundarna imunodeficijencija CNS-a, posledica IMRT metastaza moždanog parenhima**

Snežana Stojanović, Milan Stojanović
Predstavništvo Acibadem Niš,

PP069**Progresivna supranuklearna paraliza (PSP) – retka degenerativna bolest mozga, značaj MR pregleda**

Snežana Stojanović, Milan Stojanović
Predstavništvo Acibadem Niš,

PP070**Tuberkulozni apscesi mozga – prikaz slučaja**

Valentina Opančina^{1,2}, Vladimir Jeremić¹, Radiša Vojinović^{1,2}

¹ Klinički centar Kragujevac, Služba za radiološku dijagnostiku

² Univerzitet u Kragujevcu, Fakultet medicinskih nauka, Katedra za radiologiju

PP071**Kolpocefalija sa parcijalnom agenezijom korpus kalozuma – prikaz slučaja**

Vladimir Jeremić¹, Valentina Opančina^{1,2}

¹ Klinički centar Kragujevac, Služba za radiološku dijagnostiku

² Univerzitet u Kragujevcu, Fakultet medicinskih nauka, Katedra za radiologiju

PP072**Kasne multiple pankreatične metastaze porekla renocelularnog karcinoma – prikaz slučaja**

Bojan Nikolić, Jasna Pešić, Jelena Stevanović, Vladimir Živković, Vladimir Stojković,
Dragan Dulović

Vojnomedicinska akademija, Beograd

PP073**MDCT dijagnostika i praćenje neuroendokrinoog TU tankog creva sa metastazama u jetri – prikaz slučaja**

Bojan Nikolić, Vladimir Živković, Vladimir Stojković, Jasna Pešić, Jelena Stevanović,
Dragan Dulović

Institut za radiologiju, Vojnomedicinska akademija, Beograd

PP074**Akutna bubrežna slabost kao inicijalna prezentacija ekstramedularnog multiplog mijeloma**

Nemanja Rančić, Violeta Rabrenović, Dejan Kostić, Bojan Nikolić, Nenad Pešić, Jelena Stevanović, Jasna Pešić

Institut za radiologiju; Klinika za nefrologiju; Vojnomedicinska akademija, Beograd, Srbija

PP075

Akutni, reverzibilni edem glave, vrata i nadlaktica kao komplikacija parameningealnog "spindle cell" rabdomiosarkoma. Šta je uzrok?

Nina Adžić¹, Katarina Obradović¹, Zorica Milošević^{1,2}

¹ Klinika za radiološku terapiju i dijagnostiku, Institut za onkologiju i radiologiju Srbije, Beograd

² Medicinski fakultet Univerziteta u Beogradu, Beograd

PP076

CT dijagnostika shizencefalije

Nikola Eić,

Institut za zdravstvenu zaštitu dece i omladine Vojvodine, Novi Sad

PP077

Značaj kompjuterizovane tomografije u dijagnostici duodenalnih hematoma

Nikola Eić,

Institut za zdravstvenu zaštitu dece i omladine Vojvodine, Novi Sad

PP078

Mayer-Rokitansky-Kuster-Hauser sindrom

Mira Obradovic, Maja Srotter, Ljubomir Obrenovic

Institut za bolesti djece, KCCG Podgorica

PP079

Rijedak slučaj spondilokostalne dizostoze i pridruženih anomalija kod ženskog novorođenčeta – prikaz slučaja

Marija Abramović, Valentina Vujović, Sanja Vrbica, Nenad Sorat

Klinički Centar Crne Gore; Institut za bolesti djece

PP080

Familijarne kavernozne malformacije – prikaz slučaja 12-to godišnjeg dečaka

Nada Zlatar, Ana Gazikalović, Vesna Topić, Dejan Perković, Slobodan Gazikalović

Institut za zdravstvenu zaštitu majke i deteta Srbije "Dr Vukan Čupić"

PP081

„Air leak sy“: Pneumoskrotum kod novorođenčeta

Marija Novčić¹, Vanja Đorđević¹, Ahmo Habibović¹, Radiša Vojinović^{1,2}

¹ Univerzitet u Kragujevcu, Fakultet medicinskih nauka, Katedra za radiologiju

² Klinički centar Kragujevac, Služba za radiološku dijagnostiku

PP082

Osifikovani kefalhematom

Marija Novčić¹, Vanja Đorđević¹, Ahmo Habibović¹, Radiša Vojinović^{1,2}

¹ Univerzitet u Kragujevcu, Fakultet medicinskih nauka, Katedra za radiologiju

² Klinički centar Kragujevac, Služba za radiološku dijagnostiku

PP083**Urgentna stanja u pedijatrijskoj neuroradiologiji**

Živana Cvijan Stevančević, Marija Mandić, Polina Pavičević
Univerzitetska dečija klinika, Tiršova 10, Beograd

PP084**Veliki cistični limfangiom vrata kod novorođenčeta**

Tatjana Bisenić, Polina Pavičević
Univerzitetska dečija klinika Tiršova

PP085**Ultrazvučna dijagnostika subkutane forme dirofilarijaze- prikaz slučaja**

Jelena Stevanović, Marko Smiljanić, Miroslav Mišović, Dragan Dulović, Jasna Pešić,
Nemanja Rančić
Institut za radiologiju, Vojnomedicinska akademija, Beograd

PP086**Medijastinalna oboljenja- radiološki pristup**

Bjelajac D., Dragišić D., Vujašinović G., Đokić J.
Institut za plućne bolesti Vojvodine, Sremska Kamenica

PP087**Plućna alveolarna proteinoza-prikaz slučaja**

Jelena Đokić, Dragan Dragišić, Dijana Bjelajac
Institutu za plućne bolesti Vojvodine

PP088**Radiološki prikaz tenzionog gastrotoraksa**

Jasna Pešić, Marko Smiljanić, Miroslav Mišović, Vladimir Antić, Dejan Kostić, Jelena
Stevanović
Institut za radiologiju, Vojnomedicinska akademija, Beograd

PP089**Značaj adekvatne pripreme pacijenata za radiološki pregled**

Nemanja Rančić, Jelena Stevanović, Dejan Kostić, Jasna Pešić, Dragan Dulović,
Miodrag Mihajlović
Institut za radiologiju, Vojnomedicinska akademija, Beograd, Srbija

PP090**Complicated pulmonary hydatid cyst: a case report**

Sevda Gacova, Marija Karakolevska-Ilova
Clinical hospital – Stip, Republic of North Macedonia

PP091

Adenom mukoznih žlijezdi bronha kod devetnaestogodišnje žene – prikaz slučaja

Tamara Tapušковиć-Bojović, Rabina Dedeić, Jakov Šćekić
Klinički centar Crne Gore

PP092

Idiopatska plućna fibroza- uobičajena intersticijalna pneumonija: imidžing dijagnoza – prikaz slučaja

Aleksandar Pavković, Sanja Milojević, Radiša Vojinović
Klinički centar Kragujevac

PP093

Nodularne promene u plućnom parenhimu i preporuke za njihovo praćenje

Gordana Vujasinović, Dragan Dragišić, Dijana Bjelajac, Jelena Đokić
Institut za plućne bolesti Vojvodine, Sremska Kamenica

PP094

Diferencijalna dijagnoza mikronodularnih promena u plućima

Nikola Čolić, Ruža Stević
Klinički Centar Srbije

PP095

Značaj profilne radiografije grudnog koša i sistematičnog pristupa analizi snimaka- primeri iz prakse Doma zdravlja Obrenovac

Predrag Jovanović, Nikolina Đurica, Obrad Isailović
Dom zdravlja Obrenovac

PP096

Bilateralna koraliformna kalkuloza kao uzrok hidronefroze i bubrežne insuficijencije

Ahmo Habibović, Marija Novčić, Radiša Vojinović
Klinički centar Kragujevac, Služba za radiološku dijagnostiku

PP097

Teratom ovarijuma– prikaz slučaja

Aleksandar Milenković^{1,2}, Radiša Vojinović^{2,3}, Valentina Opančina^{2,3}

¹ Opšta bolnica Jagodina, Služba za radiološku dijagnostiku

² Univerzitet u Kragujevcu, Fakultet medicinskih nauka, Katedra za radiologiju

³ Klinički centar Kragujevac, Služba za radiološku dijagnostiku

PP098

MDCT evaluacija apscesa prostate – prikaz slučaja

Bojan Nikolić, Dragan Dulović, Jasna Pešić, Jelena Stevanović, Vladimir Stojković,
Jelena Dulović

Institut za radiologiju, Vojnomedicinska akademija, Beograd

PP099**Uloga MDCT pregleda u dijagnostici sekundarnog renalnog limfom – prikaz slučaja**

Bojan Nikolić, Dara Stefanović, Jasna Pešić, Jelena Dulović, Marko Smiljanić, Vladimir Živković, Gavriilo Stupar

Institut za radiologiju, Vojnomedicinska akademija, Beograd

PP100**Studija slučaja: RCC – kada se može reći da je pacijent izlečen?**

Nikola Hajder

Klinički centar Srbije

PP101**Policistična bolest bubrega – prikaz slučaja**

Dušan Kuprešak^{1,2}, Radiša Vojinović^{2,3}, Valentina Opančina^{2,3}

¹ Dom zdravlja Vrnjačka banja, Služba za radiološku dijagnostiku

² Univerzitet u Kragujevcu, Fakultet medicinskih nauka, Katedra za radiologiju

³ Klinički centar Kragujevac, Služba za radiološku dijagnostiku

PP102**Uloga magnetne rezonance u dijagnostici tipičnih i atipičnih formi mioma uterusa**

Milica Popović, Mirjana Ristić, Filip Petrović, Miodrag Čučuz, Aleksandar Tasić, Slađana Petrović, Dragan Stojanov

Centar za radiologiju KC Niš, Medicinski fakultet Univerziteta u Nišu

PP103**Značaj MCUG u otkrivanju i gradiranju vezikoureteralnog refluksa**

Pavle Pešić, Aleksandar Tasić, Dragan Stojanov, Slađana Petrović, Zlatko Širić

Centar za Radiologiju, KC Niš

PP104**Učestalost kongenitalnih anomalija uterusa kod žena tokom tretmana infertiliteta**

Milena Šaranović, Miloš Gašić, Ivan Bogosavljević

Medicinski fakultet Priština, Kosovska Mitrovica, Institut za anatomiju.

PP105**Incidentalni nalaz Tu želuca i atipične fokalne lezije u jetrenom parenhimu**

M. Stojanović, V. Račić, N. Radenović, B. Ivanović,

Opšta Bolnica Berane

PP106**Incidentalni nalaz uznapredovalih aterosklerotskih - okluzivnih promena na arterijama donjih ekstremiteta kod pacijenta sa oskudnom simptomatologijom periferne arterijske insufitientiae**

M. Stojanović, J. Obadović, i B. Ivanović,

Opšta bolnica Berane

PP107

Intramuskularni hemangiomi – uloga MR pregleda

Nataša Radovanović

KONGRES
RADIOLOGA SRBIJE SA
MEĐUNARODNIM UČEŠĆEM

RadioS 2019

PRIJATELJI KONGRESA

Shaping the future of healthcare



MAGNETOM Vida

The world's first Biomatrix system.

[siemens-healthineers.tld/magnetom-vida](https://www.siemens-healthineers.tld/magnetom-vida)

SIEMENS
Healthineers

RadAspire

READ ▶ ADAPT ▶ DEVELOP ▶ ASPIRE



GE Healthcare predstavlja RadAspire on-line edukativnu platformu za radiološke tehničare, inženjere medicinske radiologije i radiologe, koja omogućava sticanje novih znanja i informacija o imidžing dijagnostici.

Zašto RadAspire?



Unapredite vaše medicinsko iskustvo i znanje u oblasti dijagnostičkog imidžinga.

Platforma je dostupna 24h, 7 dana u nedelji i omogućava dinamičnu učenja koja odgovara vašim potrebama.



Dostupan uvek i svuda na vašim računarima, tabletima i telefonima.

ISO 9001
ISO 14001
OHSAS 18001
BUREAU VERITAS
Certification





MEDICAL SYSTEMS

In pursuit of the perfect image.



LIFE FROM INSIDE





VISARIS

X-Ray Reimagined

Vision AIR

Vision Air is all-in-one, fully automated, state-of-the-art dual ceiling x-ray system, with complete positioning freedom and top of the line imaging and advanced efficiency features.

www.visaris.com



Science For A Better Life

Preduzeće Alpha Imaging d.o.o. bavi se prodajom i servisiranjem medicinskih dijagnostičkih uređaja i sistema najpoznatijih svetskih proizvođača. Svojim kupcima pružamo usluge instalacije opreme, odnosno usluge vezane za pripremu prostora za instalaciju u skladu sa domaćim i svetskim propisima i standardima. Servis preduzeća Alpha Imaging ovlašćen je od strane proizvođača za servisiranje opreme koju nudimo u našem prodajnom programu. Brojnost, iskustvo i akumulirano znanje garant su kvalitetne i stručne servisne podrške, neophodne za dugotrajan i pouzdan rad medicinske dijagnostičke opreme.



TEHNOLOGIJA U SLUŽBI MEDICINE

SANOmed



SAMSUNG ULTRAZVUČNI APARATI I DIGITALNI RENDGENI (DR)



RS85



HS60



HS40



HM70



GC85



GF55



GM85



www.abtrade.rs

EXPERIENCE
A New Healthcare
Solution

TOSHIBA
Leading Innovation >>>

BEOLASER



30,000 CT SCANNERS

For the last 35 years Toshiba has been manufacturing innovative CT systems. We are proud to announce that in November 2013, we produced our 30,000th CT scanner. We would like to thank all Toshiba customers for helping us to achieve this milestone. You have provided Toshiba with 30,000 opportunities to improve the quality of life for patients everywhere in the world.

Trgovačka 16A, 11147 Beograd, +381112395639
office@beolaser.com www.beolaser.com



Agfa HealthCare is a leading provider of eHealth & Digital Imaging solutions

Care organizations, in over **100 countries**, rely on Agfa HealthCare to optimize their efficiency and improve delivery of patient care

Care You Can See™



ENTERPRISE
IMAGING

VNA, Viewer PACS,
Image Exchange, Cloud



INTEGRATED
CARE

Care cycle mgmt, monitoring,
coordination



HOSPITAL
IT

RIS/CIS,
EMR/EHR, ECM



DIGITAL
RADIOGRAPHY

DR, CR,
MUSICA



global.agfahealthcare.com
beolaser.com

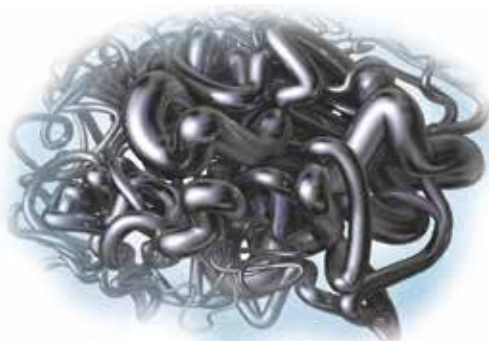
AGFA 
HealthCare

APTUS



Onyx™ LES

Liquid Embolic System



The advantage of time. The power of control.

The Onyx™ liquid embolic system is an EVOH co-polymer designed to provide complete filling and distal penetration¹.

Apollo™

Onyx™ Delivery Micro Catheter



The Apollo™ Onyx™ delivery micro catheter provides superior navigation and durability, while ensuring consistent catheter retrieval via a detachable tip — eliminating a critical technical challenge in the complete embolization of peripheral AVMs.

Concerto™

Detachable Coil System



Fast, precise control.

Concerto™ detachable coils are available in a wide range of lengths in PGLA and nylon fibered coils to deliver greater filling with fewer coils.





MEDI **GALA** mindray

POUZDANOST
INOVACIJA
KVALITET



Medigala d.o.o.

Gospodar Jevremova 45,
11000, Beograd, Srbija

Telefoni:

+381 (011) 263 1941

+381 (063) 437 247

Web adrese:

medigala@sezampro.rs

www.medigala.rs

MESTO ZA CD

